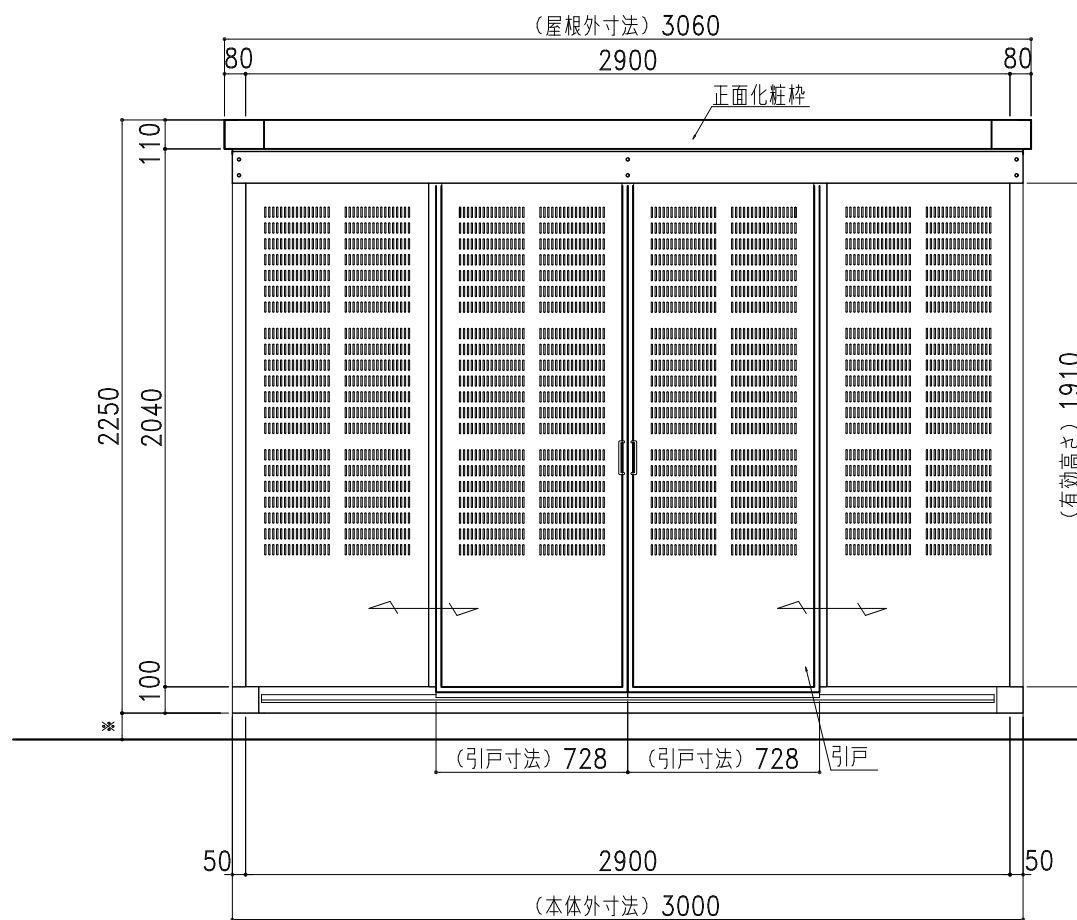
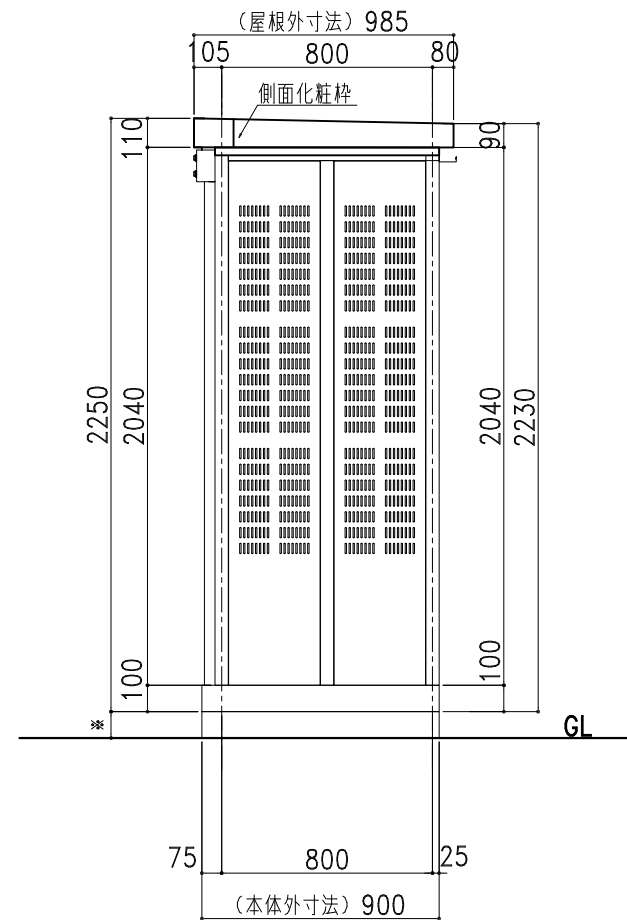


平面図

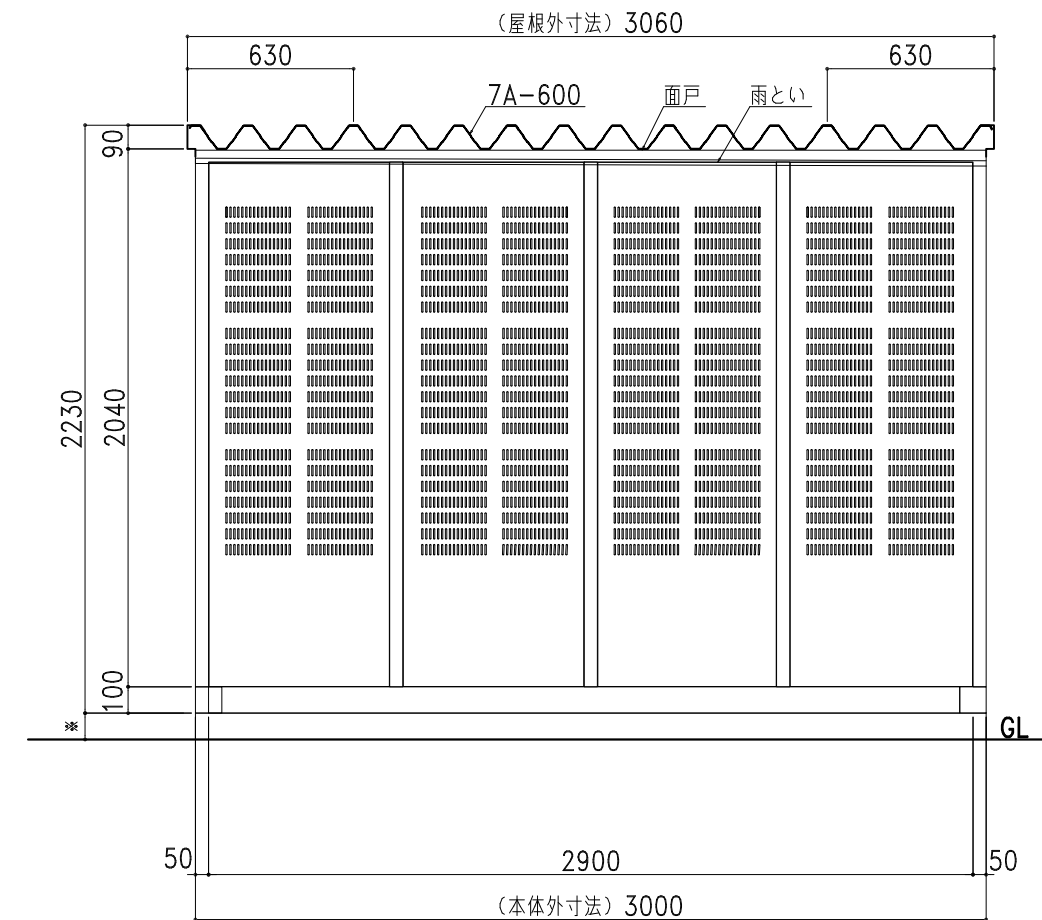
部 材 表		ゴミ集積庫 EP-H20 20世帯用 (土間コンクリート仕様)
屋根	7A-600	2%Mg-55%Al-Zn合金めっき両面加鋼板 t=0.8
柱		□-50×50×2.3 ポリイソシアネート樹脂粉末塗装
間柱		□-50×50×2.3 ポリイソシアネート樹脂粉末塗装
梁	G1	□-100×50×3.2 ポリイソシアネート樹脂粉末塗装
梁	G2	□-50×50×2.3 ポリイソシアネート樹脂粉末塗装
梁	B1	□-50×50×2.3 ポリイソシアネート樹脂粉末塗装
梁	B2	□-100×50×3.2 ポリイソシアネート樹脂粉末塗装
土台		□-100×100×3.2 ポリイソシアネート樹脂粉末塗装
正面化粧枠		2%Mg-55%Al-Zn合金めっき両面加鋼板 t=0.8
側面化粧枠		2%Mg-55%Al-Zn合金めっき両面加鋼板 t=0.8
壁パネル		2%Mg-55%Al-Zn合金めっき鋼板 t=0.8 パンチング加工
引戸	パネル	2%Mg-55%Al-Zn合金めっき鋼板 t=0.8 パンチング加工
	枠	□-40×20×1.6 ポリイソシアネート樹脂粉末塗料
	レール	SUS-1.0折曲げ加工



正面図



側面図



背面図

記号	年 月 日	変更概要	御承認	チェック	担当	御受領
A						
B						
C						
D						
E						

承認	チェック
担当	製図
縮尺	作製年月日

工事名称	図面名称
EP-H20 20世帯用 (土間コンクリート仕様)	EP-H20stdSD

設計	施工	図面番号
		EP-H20stdSD