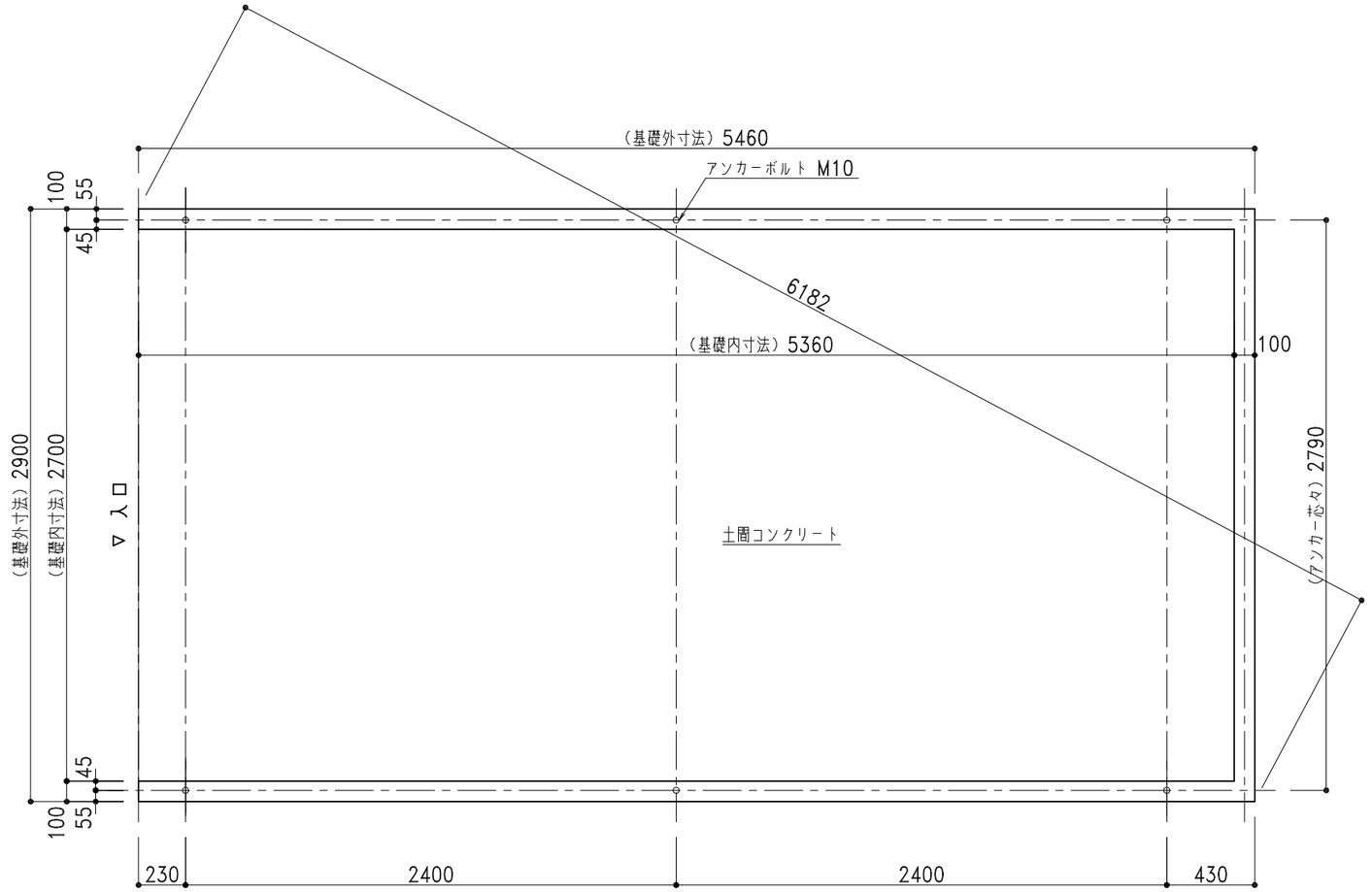


基礎伏図 1/30

※○は、アンカー位置を示します。 ⚠注意：アンカーボルトは基礎芯ではありません。

※基礎天端には不陸が生じないよう特に気を付けて水平に仕上げてください。
隙間が出来たり建物が歪んだりしてしまいます。

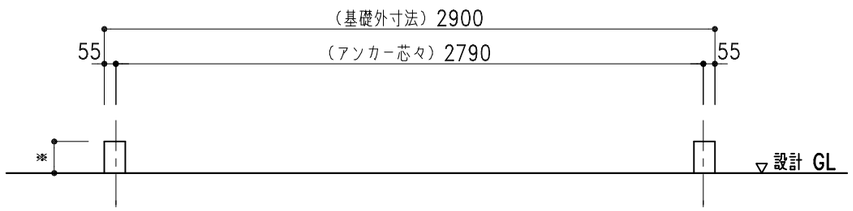


基礎正面図 1/30

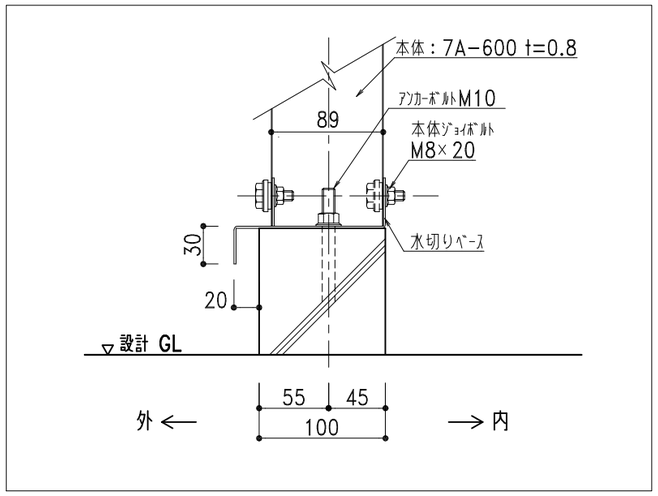


ﾍﾞｰｽ取付図 1/5

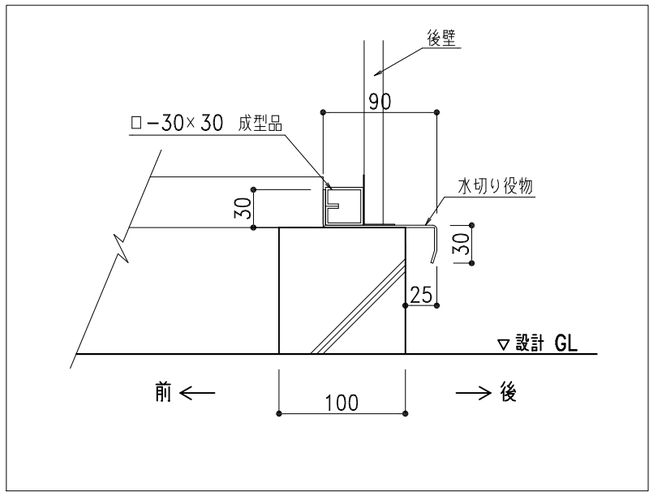


後壁納まり図 1/5

| | | | | | | | | | | |
|---|---|---|---|---|---|---|---|---|---|---|
| 株式会社ホクエイ カスケード部 | 記号 | 年 月 日 | 変更概要 | 御承認 | チェック | 担当 | 御受領 | 承認 | チェック | 工事名称 | 設計 殿 |
| | A | | | | | | | 担当 | 製図 | | 施工 殿 |
| ● カスケードガレージ ● 太陽光発電システム架台 | B | | | | | | | | | 図面名称 NS−2000 布基礎土間ｺﾝｸﾘｰﾄ図 | 図面番号 NS20std09KL |
| | C | | | | | | | 縮尺 1/30,1/5 | 作製年月日 2024.01.10 | | |
| | D | | | | | | | | | | |
| | E | | | | | | | | | | |