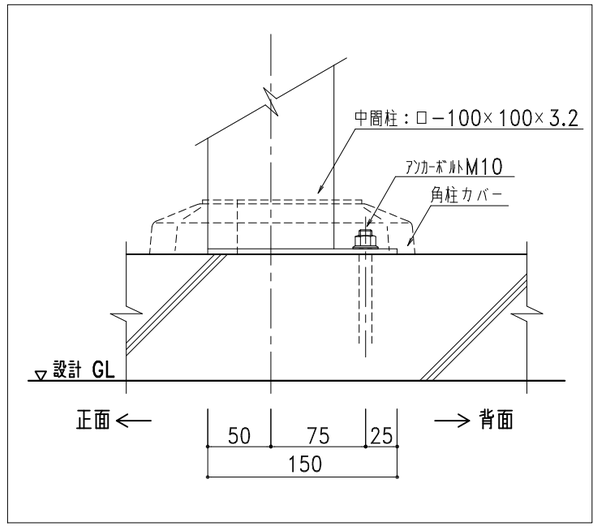

中間柱取付図 1/5

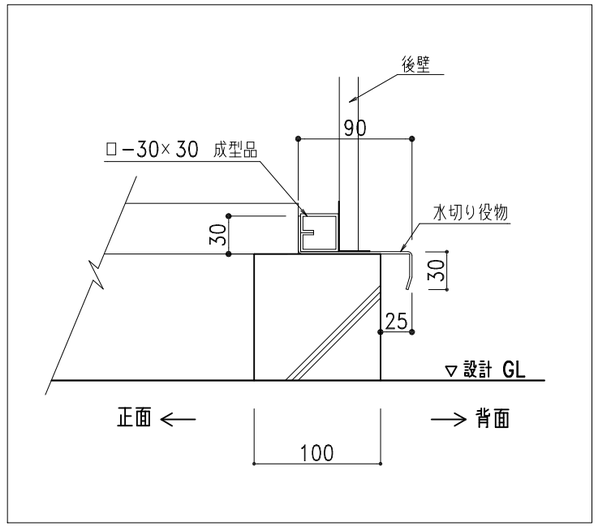

後壁納まり図 1/5

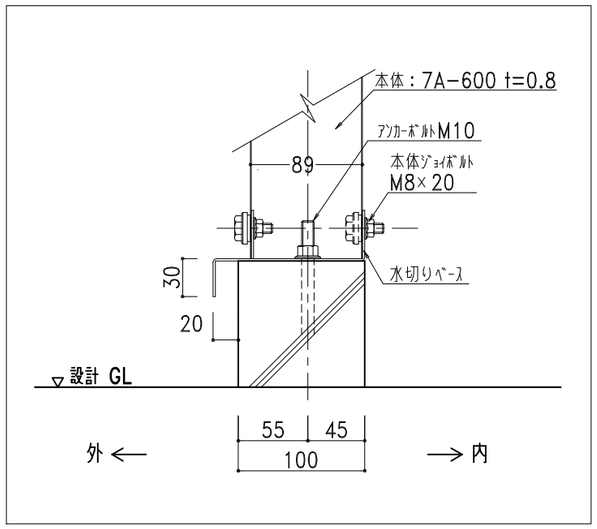

ﾍﾞｰｽ取付図 1/5

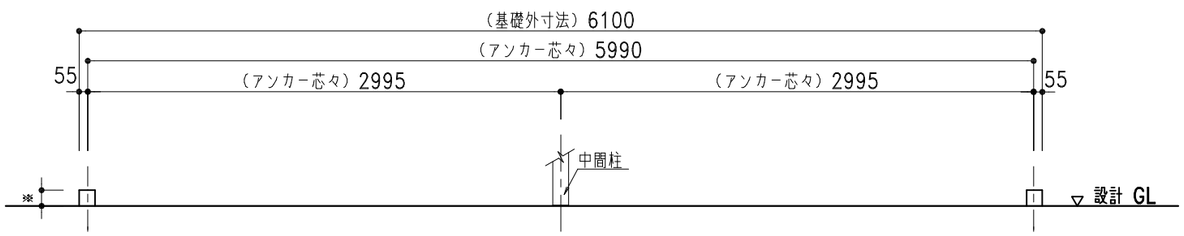

基礎正面図 1/40

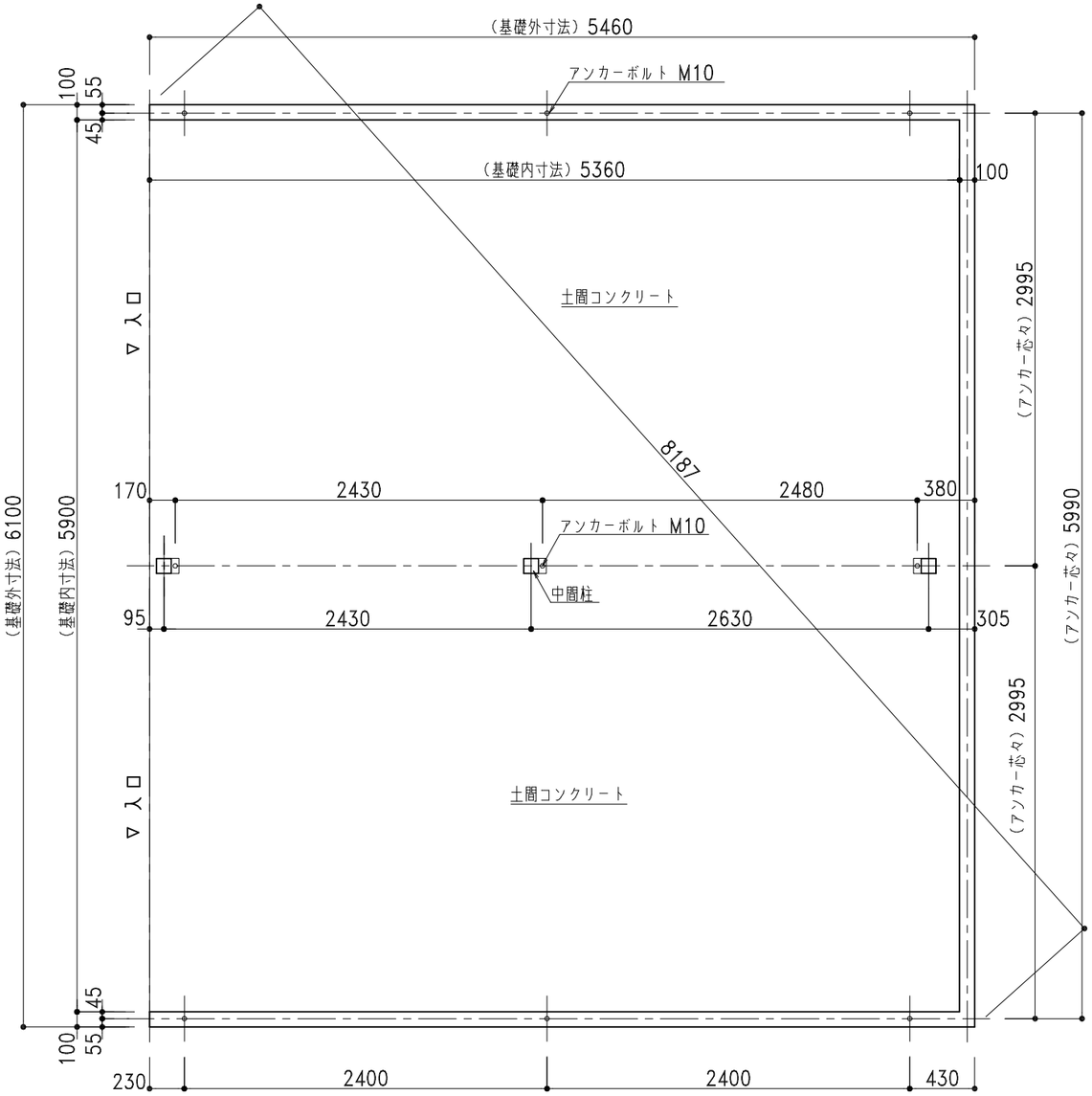

基礎伏図 1/40

※○は、アンカー位置を示します。
※基礎天端には不陸が生じないよう特に気を付けて水平に仕上げてください。隙間が出来たり建物が歪んだりしてしまいます。

⚠注意：アンカーボルトは基礎芯ではありません。

株式会社ホクエイ カスケード部

● カスケードガレージ ● 太陽光発電システム架台

記号	年 月 日	変更概要	御承認	チェック	担当	御受領
A						
B						
C						
D						
E						

承認	チェック	工事名称	設計 殿
担当	製図	図面名称 NS−5000ﾌｲﾄﾞ 布基礎土間ｺﾝｸﾘｰﾄ図	施工 殿
縮尺 1/40,1/5	作製年月日 2024.01.10		図面番号 NS50Wstd09KL