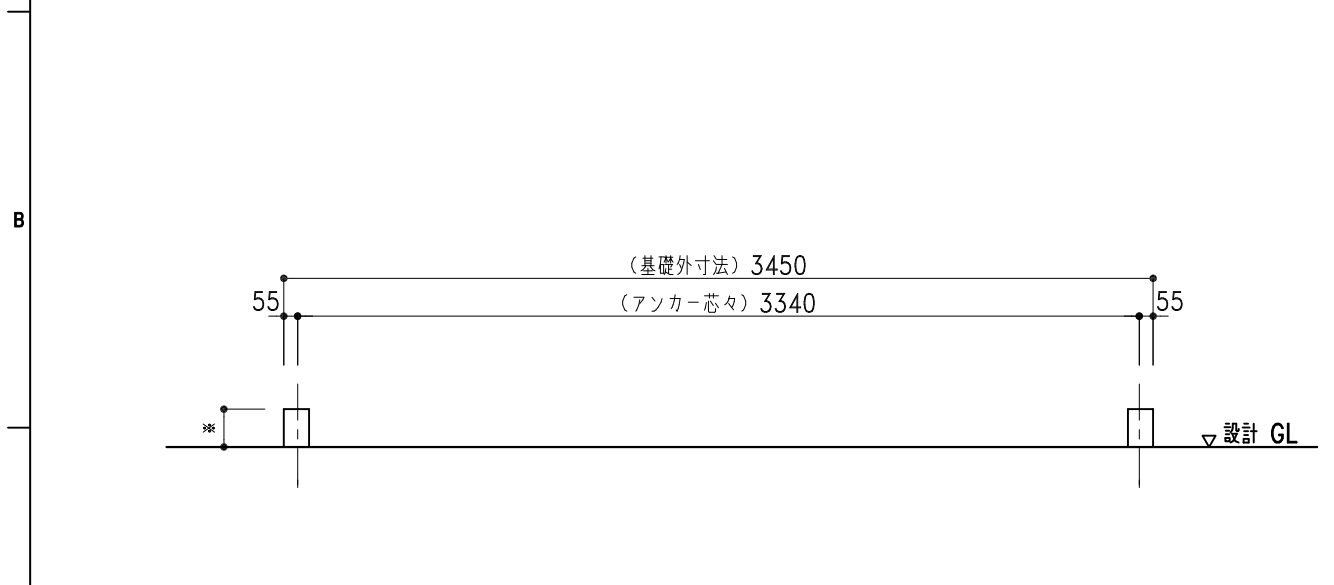
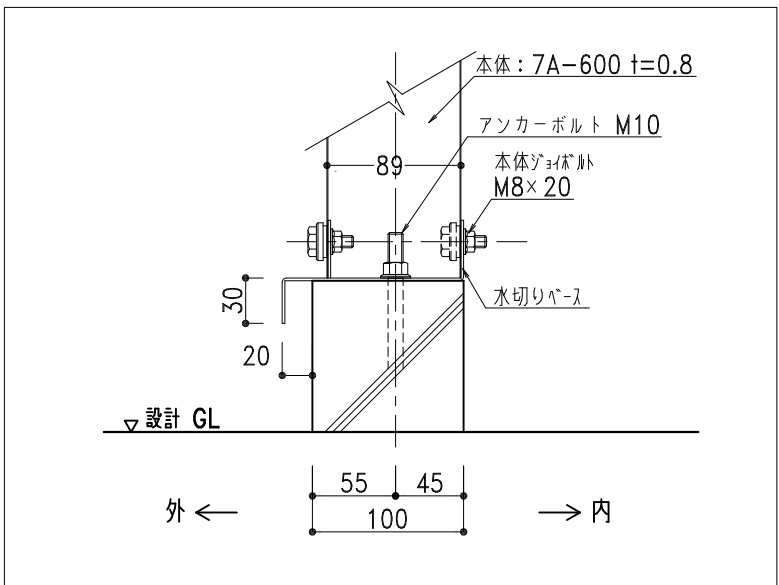


基礎伏図 1/30

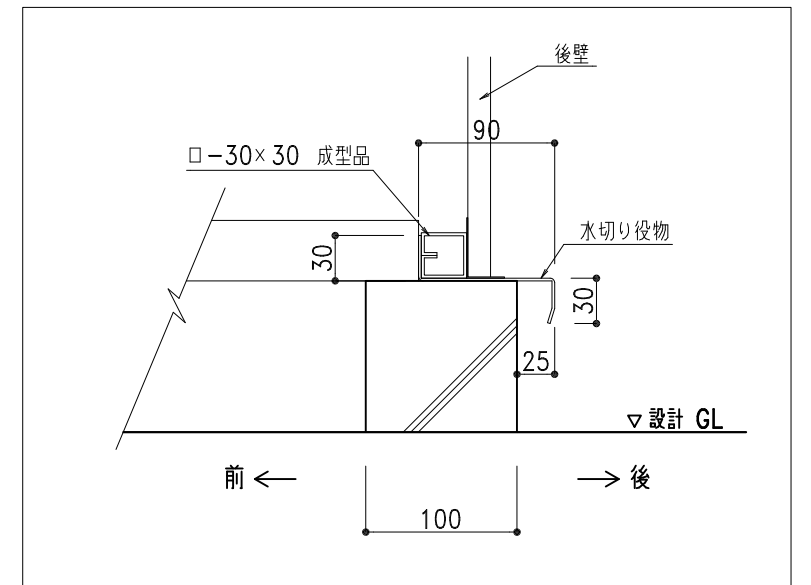
※○は、アンカー位置を示します。⚠注意：アンカーボルトは基礎芯ではありません。
※基礎天端には不陸が生じないよう特に気を付けて水平に仕上げてください。
隙間が出来たり建物が歪んだりしてしまいます。



基礎正面図 1/30



ベース取付図 1/5



後壁納まり図 1/5

<div>ホクエイ 株式会社</div> <div>カスケード部</div> <div>● カスケードガレージ ● 太陽光発電システム架台</div>	記号	年 月 日	変 更 概 要	御承認	チェック	担当	御受領	承認	チェック	工事名称	設 計
	A										殿
	B										
	C										施 工
	D										殿
	E										
								縮尺	作製年月日	図面名称	図面番号
								1/30,1/5	2024.01.10	NSG-3200 布基礎土間コンクリート図	NSG32std09KL