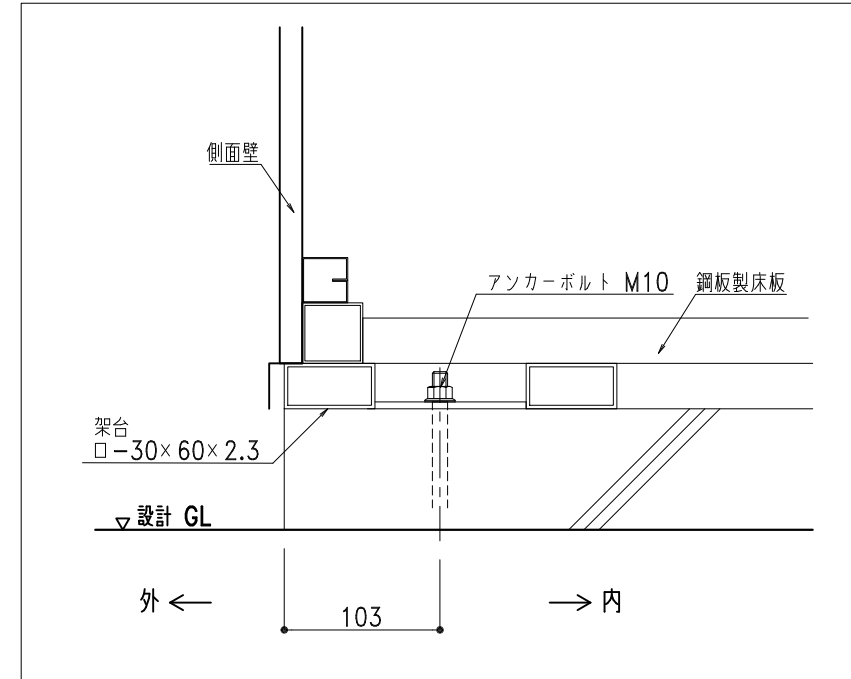
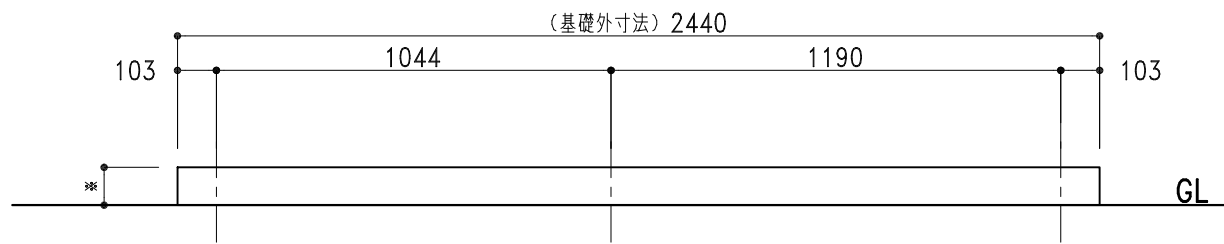


基礎伏図 1/20

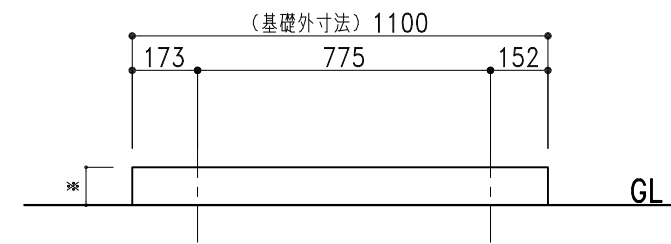


基礎納まり図 1/5

※○は、アンカー位置を示します。⚠注意：アンカーボルトは基礎芯ではありません。  
 ※基礎天端には不陸が生じないように特に気を付けて水平に仕上げてください。  
 隙間が出来たり建物が歪んだりしてしまいます。



基礎正面図 1/20



基礎側面図 1/20

記号	年月日	変更概要	御承認	チェック	担当	御受領
A						
B						
C						
D						
E						

承認	チェック
担当	製図
縮尺	作製年月日
1/5,1/20	2024.01.10

工事名称	設計
図面名称	施工
TR-E2 土間コンクリート図	図面番号
	TRE2std01KD

設計	殿
施工	殿
図面番号	TRE2std01KD